

# Dateurs à poinçonner

2100 : Acier Z29 CF 13

2300 : Inox traité 52 HRC

Température maxi 350°C


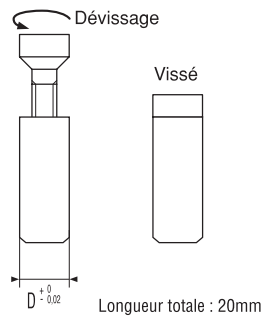
PROFONDEUR GRAVURE	
chiffres	0,20
flèche	0,50

## Série 2100/2300

### DATEUR RAPIDE (corps+insert)

Mensuel + Possibilité corps vierge, ou gravures plus profondes pour moules soufflage.  
Gravures spéciales sur demande.

Série	Metal	Ø 4	Ø 5	Ø 6	Ø 8	Ø 10	Ø 12	Ø 16
2100	Acier Inox	2104	2105	2106	2108	2110	2112	2116
2300	Acier traité	2304	2305	2306	2308	2310	2312	2316

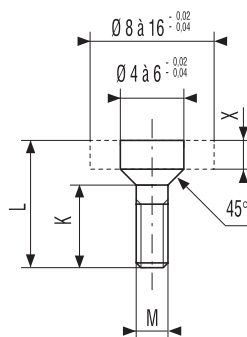


## Série 2200/2400

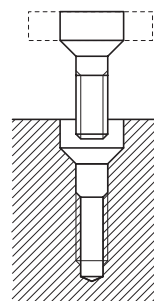
### INSERT RAPIDE

Neutre et annuel

D	L	M	K	X	2200 ACIER INOX	2400 INOX TRAITE
4	8	2	5,2	1,84	2204	2404
5	8	2	5	1,5	2205	2405
6	8	3	5	1,5	2206	2406
8	10	3	8	1,88	2210	2410
10	10	4	8	1,88	2210	2410
12	12	8	9	1,88	2212	2412
16	12	8	9	1,88	2216	2416



Possibilité de placer l'insert directement dans le moule



Moule

