

Dateurs indexés

Acier Z29 CF 13 Dureté 52 HRC


Température maxi 350°C

| PROFONDEUR GRAVURE | |
|--------------------|------|
| chiffres | 0,20 |
| flèche | 0,50 |

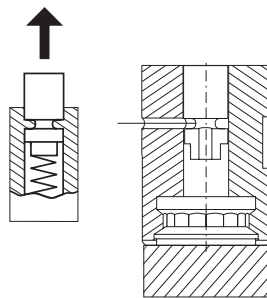
Série 3100

DATEUR CYLINDRIQUE (corps + insert)

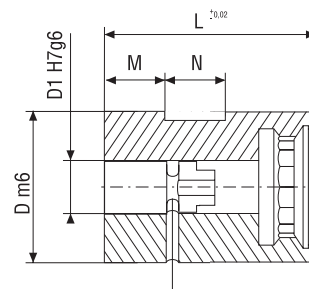
Mensuel, annuel, hebdomadaire et repère d'indice.
Possibilité corps vierge, ou gravures plus profondes pour moules soufflage.
Gravures spéciales sur demande.



Changement de l'insert par l'avant, éjection par ressort



L'arrière du dateur doit être maintenu par une plaque ou une cale de compensation pour résister à la pression d'injection.



Changement de l'insert positionner la flèche entre le 1 et le 12

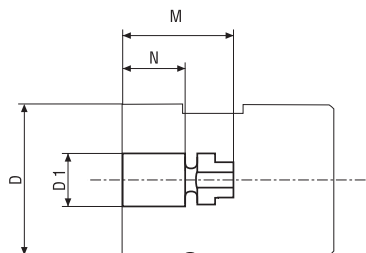


| D | D1 | L | M | N | Mensuel | | Annuel | Hebdomadaire | | Repère d'indice | | |
|----|-----|----|---|---|------------|------------|--------|--------------|-------|-----------------|------|------|
| | | | | | Sans année | Avec année | | Dizaine | Unité | A-M | N-Z | |
| 10 | 3,5 | 14 | 4 | 4 | | | | | | | | |
| 16 | 6,5 | 22 | 8 | 5 | REFERENCE | | | | | | 3210 | 3211 |
| 20 | 9 | 27 | 7 | 8 | 3110 | 3130 | 3150 | 3190 | 3170 | 3216 | 3217 | |
| | | | | | 3120 | 3140 | 3160 | 3200 | 3180 | 3220 | 3221 | |

Série 3300

INSERT CYLINDRIQUE

Neutre et annuel



| D | D1 | M | N | Sans année | Avec année |
|----|-----|-----|-----|------------|------------|
| | | | | | |
| 10 | 3,5 | 7,2 | 4 | REFERENCE | |
| 16 | 6,5 | 12 | 6,2 | 3310 | 3330 |
| 20 | 9 | 12 | 6,2 | 3316 | 3336 |
| | | | | 3320 | 3340 |