

Dateurs indexés

Acier Z29 CF 13 Dureté 52 HRC

PROFONDEUR GRAVURE	
chiffres	0,20
flèche	0,50

Température maxi 350°C

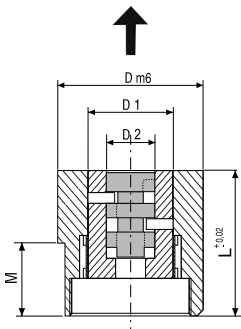
Série 4000

DATEUR DOUBLE INDEX (corps+insert)

Jour, semaine, mois, année, équipe, permanent
Possibilité corps vierge, ou gravures plus profondes pour moules soufflage
Gravures spéciales sur demande.



Changement de l'insert par l'avant, éjection par ressort



Insertion et changement de l'insert : positionner la flèche en alignement avec la flèche de la couronne intermédiaire (entre le 1 et le 12)

Changement de mois : tourner l'insert central et positionner la flèche sur face du numéro du mois (idem pour changement d'équipe ou d'unité pour les semaines)

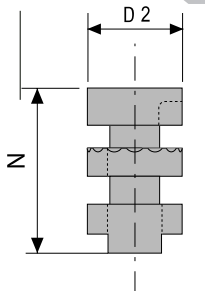
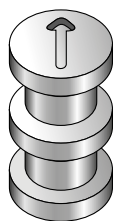


Changement de jour : tourner l'insert central pour l'aligner avec la pointe du triangle (entre le 6 et le 7). enfoncer l'insert, et tourner pour amener la flèche gravée sur la couronne intermédiaire en face du repère du jour (ou de l'année ou des dizaines). Relâcher la pression sur l'insert et le faire tourner pour positionner la flèche de l'insert central en face du nombre du mois.

D	D1	D2	L	M	JOUR		SEMAINE		PERMANENT	EQUIPE			
					Sans année	Avec année	Sans année	Avec année	10 ans	Sans année 3 équipes	Avec année 3 équipes	Sans année 4 équipes	Avec année 4 équipes
12	7	4	12	6									
					REFERENCE								
12	7	4	12	6	4012D	4032D	4012W	4032W	4012P	4012E3	4032E3	4012E4	4032E4

Série 4200

INSERT DATEUR DOUBLE INDEX



D	D2	N	Sans année	Avec année	Année + Equipe (jeu de 3 inserts)	Année + Equipe (jeu de 4 inserts)	Equipe (jeu de 3 inserts)	Equipe (jeu de 4 inserts)
			REFERENCE					
12	4	7	4212	4232	4232E3	4232E4	4212E3	4212E4